

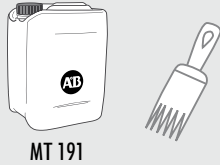
DECAPANTE INDUSTRIAL - MT 191

1

QUÉ HACE Elimina pinturas y recubrimientos secos industriales.

PARA QUÉ Decapado de piezas, rotulaciones, suelos, lacados y barnices.

QUÉ NECESITO




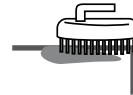
MT 191

2

APLICACIÓN PASO A PASO



5 - 30 min



1

2

3

4

Aplicar el producto sobre la superficie a decapar mediante brocha o rodillo.

Dejar actuar entre 5 a 30min.

Aplicar acción mecánica mediante cepillo.

Eliminar los restos de producto mediante espátula o agua a presión.

3

TEMPERATURA DE USO

5 °C - 30 °C (+/- 5°C)

DOSIFICACIÓN

Puro

SUPERFICIE

Todo tipo de pinturas o recubrimientos

ATENCIÓN

Puede atacar a superficies delicadas o a ciertos plásticos o pinturas. Realizar test previo. En caso de contacto lavar inmediatamente con agua. Mantener los envases bien cerrados mientras no se use el producto.

OBSERVACIONES

Puede ser aplicado por inmersión en cubetas plásticas o metálicas resistentes. Para la eliminación de recubrimientos muy resistentes o superficies muy porosas pueden ser necesarias varias aplicaciones o tiempos de contacto más elevados.

SEGURIDAD

EQUIPOS DE PROTECCIÓN INDIVIDUAL

Producto **LISTO AL USO**



PICTOGRAMA DE PELIGRO



Para más información consulte la ficha de seguridad [pinchando aquí](#) o escaneando el código QR

